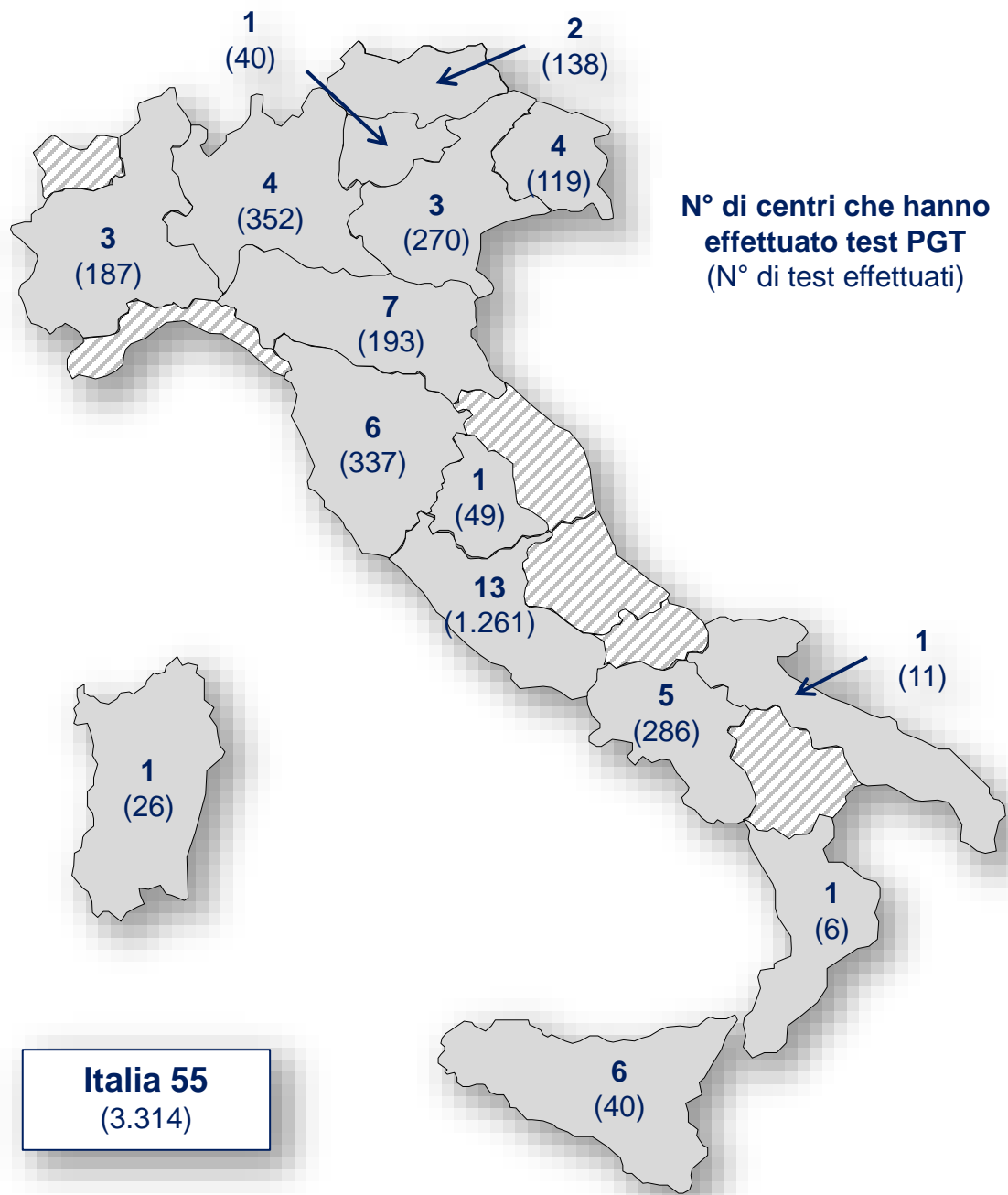
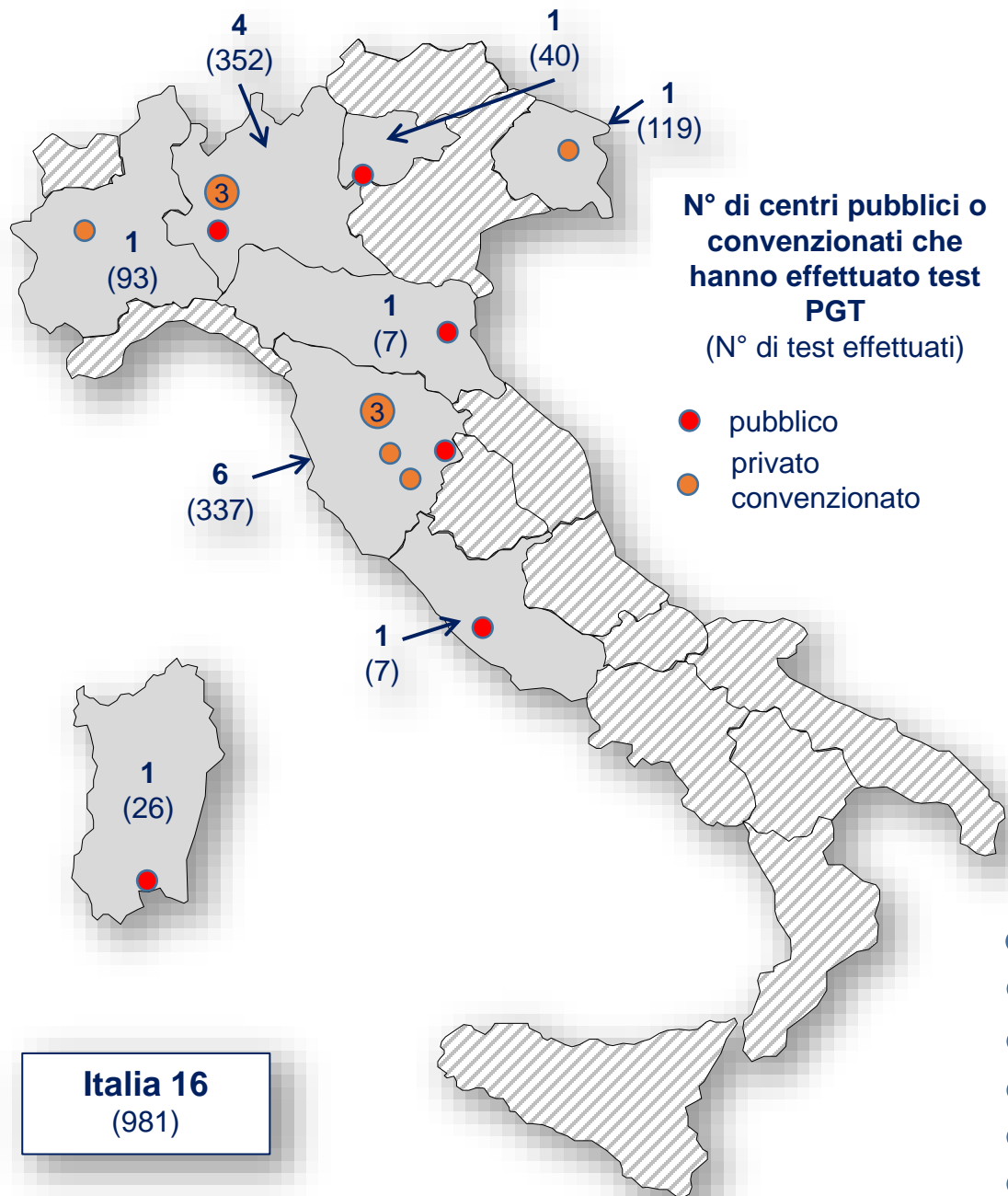


# DIAGNOSI GENETICA PREIMPIANTO IN ITALIA - 2019



Regioni	Esecuzione PGT nel 2019	
	N° centri	N° test
Piemonte	3	187
Valle d'Aosta	0	-
Lombardia	4	352
Liguria	0	-
P.A. Bolzano	2	138
P.A. Trento	1	40
Veneto	3	270
Friuli Venezia Giulia	1	119
Emilia Romagna	7	193
Toscana	6	337
Umbria	1	49
Marche	0	-
Lazio	13	1.261
Abruzzo	0	-
Molise	0	-
Campania	5	285
Puglia	1	11
Basilicata	0	-
Calabria	1	6
Sicilia	6	40
Sardegna	1	26
<b>Italia</b>	<b>55</b>	<b>3.314</b>

# DIAGNOSI GENETICA PREIMPIANTO IN ITALIA NEL SSN - 2019

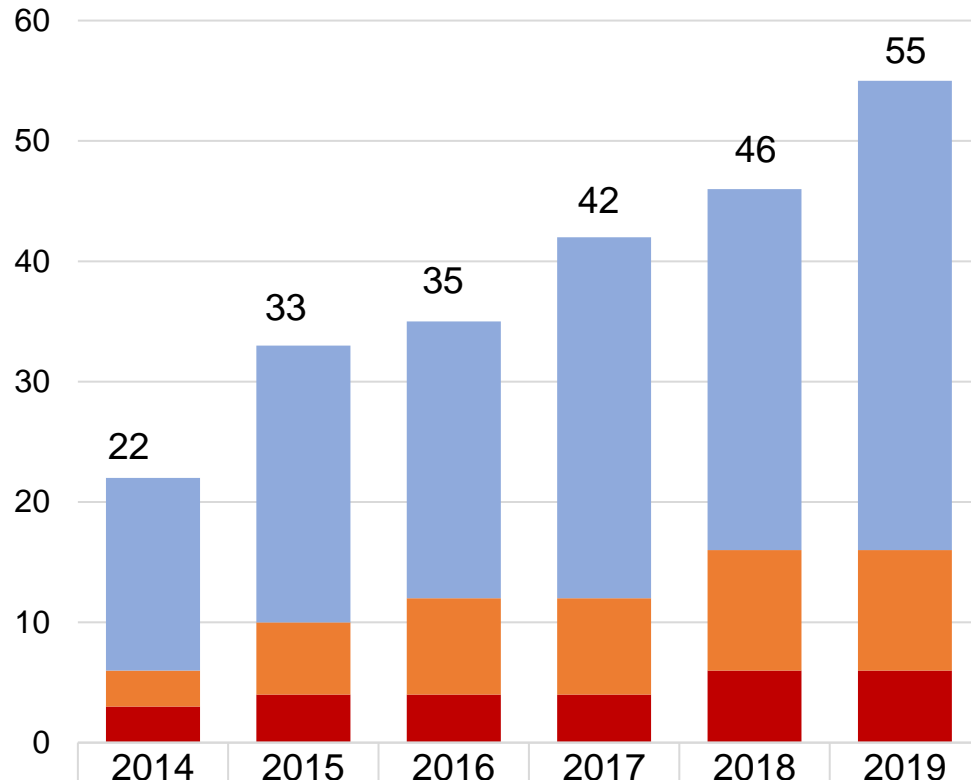


Regioni	Esecuzione PGT in centri pubblici e privati convenzionati nel 2019	
	N° centri	N° test
Piemonte	1	93
Valle d'Aosta	0	-
Lombardia	4	352
Liguria	0	-
P.A. Bolzano	0	-
P.A. Trento	1	40
Veneto	0	-
Friuli Venezia Giulia	1	119
Emilia Romagna	1	7
Toscana	6	337
Umbria	0	-
Marche	0	-
Lazio	1	7
Abruzzo	0	-
Molise	0	-
Campania	0	-
Puglia	0	-
Basilicata	0	-
Calabria	0	-
Sicilia	0	-
Sardegna	1	26
<b>Italia</b>	<b>16</b>	<b>981</b>

- Fondazione IRCCS Ca' Granda Ospedale Maggiore Policlinico – Milano
- AUSL della Romagna P.O. di Lugo (RA)
- Ospedale Valdichiana Santa Margherita – Cortona (AR)
- Centro della Salute e Tutela della Donna e del Bambino Sant'Anna – Roma
- Ospedale Regionale Microcitemico di Cagliari
- Ospedale Alto Garda e Ledro – Arco (TN)

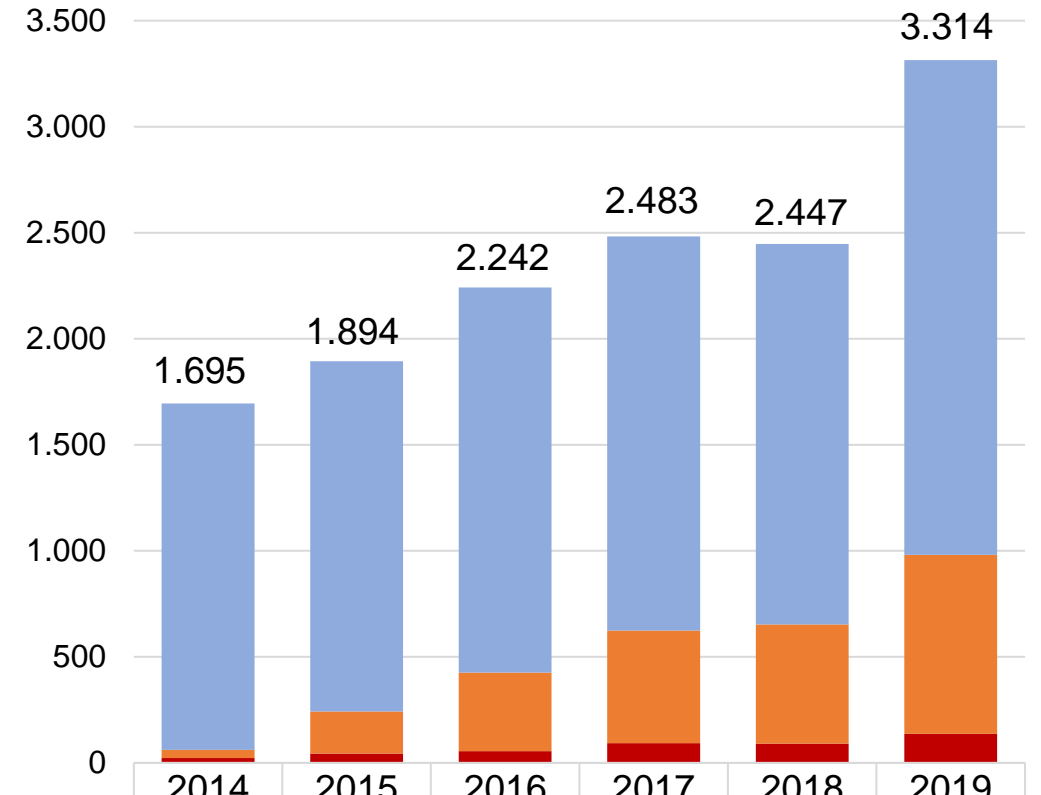
# DIAGNOSI GENETICA PREIMPIANTO IN ITALIA PER TIPOLOGIA DI SERVIZIO 2014-2019

## Distribuzione dei centri



privati	16	23	23	30	30	39
convenzionati	3	6	8	8	10	10
pubblici	3	4	4	4	6	6

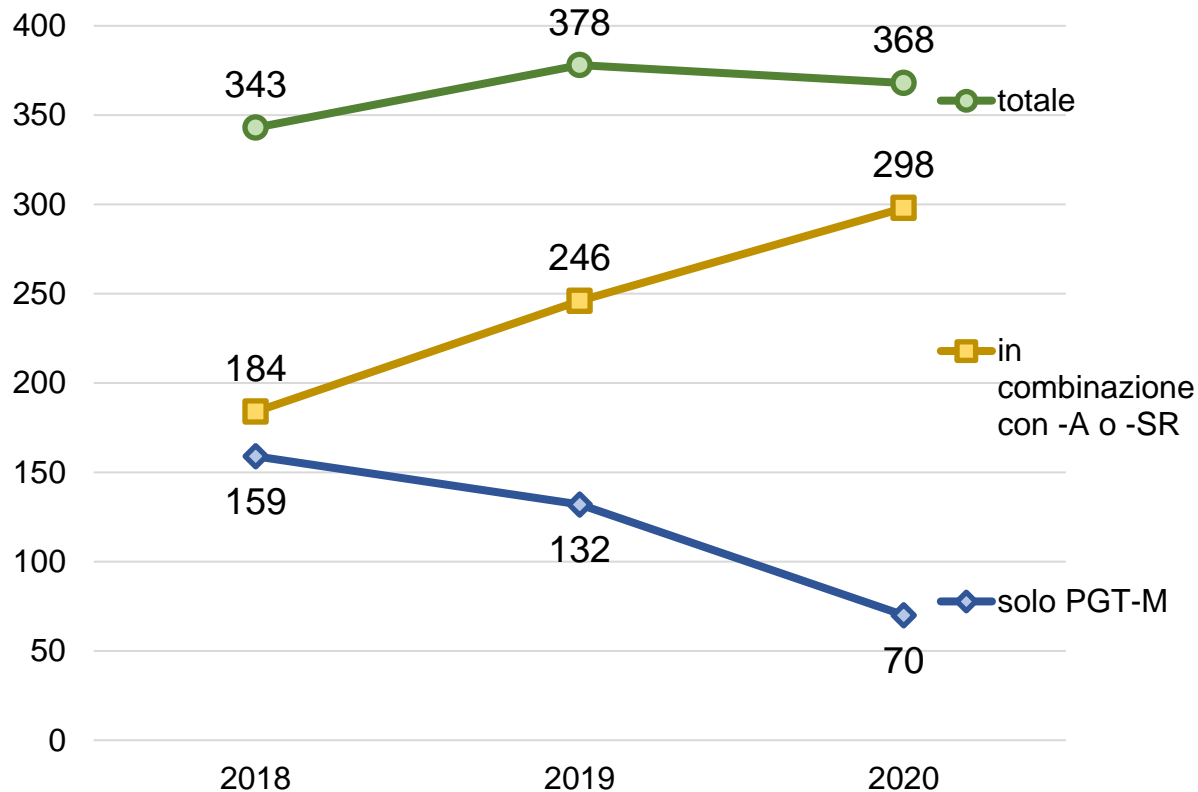
## Distribuzione dei test effettuati



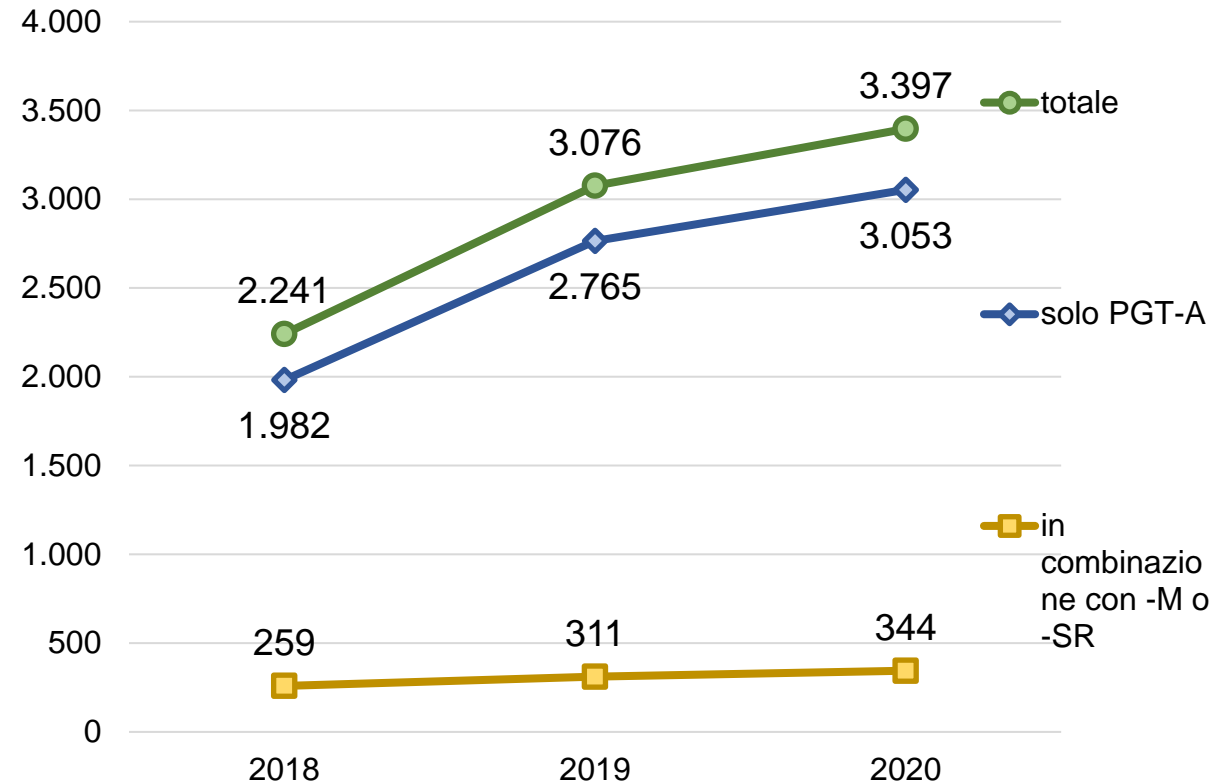
privati	1.634	1.652	1.816	1.859	1.794	2.333
convenzionati	38	198	371	531	562	844
pubblici	23	44	55	93	91	137

# DIAGNOSI GENETICA PREIMPIANTO IN ITALIA PER TIPO DI TEST EFFETTUATO 2018 – 2020\*

## PGT-M



## PGT-A



\* Per l'attività 2020 le elaborazioni sono effettuate su dati preliminari

# DIAGNOSI GENETICA PREIMPIANTO IN ITALIA - 2019

In 5 regioni sono stati effettuati il 75,6% dei test del 2019

	N° centri	N° test	PGT-M	PGT-A	PGT-SR	Combinazione di 2 test
LAZIO 1.261 test						
Pubblico	1	7	4	0	3	0
Privato convenzionato	-	-	-	-	-	-
Privato	12	1.254	14	1.195	2	43
LOMBARDIA 352 test						
Pubblico	1	39	36	0	3	0
Privato convenzionato	3	313	5	179	36	93
Privato	-	-	-	-	-	-
TOSCANA 337 test						
Pubblico	1	18	7	1	2	8
Privato convenzionato	5	319	6	242	31	40
Privato	-	-	-	-	-	-
CAMPANIA 285 test						
Pubblico	-	-	-	-	-	-
Privato convenzionato	-	-	-	-	-	-
Privato	5	285	4	277	1	3
VENETO 270 test						
Pubblico	-	-	-	-	-	-
Privato convenzionato	-	-	-	-	-	-
Privato	3	270	3	251	1	15